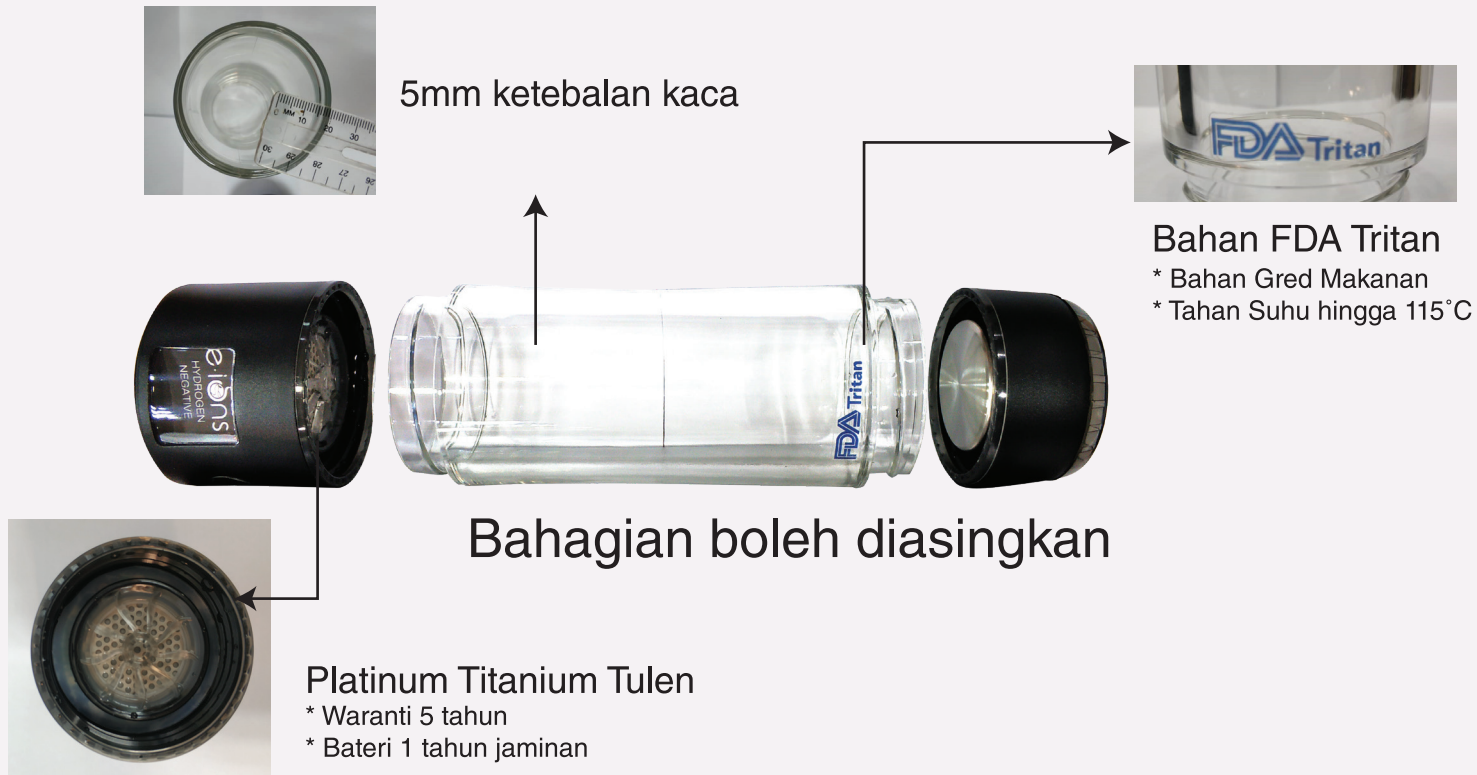


CARA PENJAGAAN



1. Rendam cuka putih dan air dalam nisbah 1: 1 selama 30 minit.
***JANGAN tekan butang mula**
2. Basuh & bersihkan selepas 30 minit dengan air tab
3. Ulangi langkah di atas 1-2 kali bagi setiap 3-6 bulan



Botol Hidrogen Negatif Mudah Alih

RAKAN SEPEJALANAN ANDA ✖

PRODUK BARU



Mempunyai Hidrogen yang tinggi



Super Antioksidan ORP



Molekul lebih kecil



Rintangan Pengoksidaan



Anti-Penuaan

HQ Kuala Lumpur : 1300-88-9011 / +6016-225 3598
OUTLET MyTOWN Shopping Centre, Cheras : +6019-865 3598
Queensbay Mall, Penang : +604-630 9828 / +6019-820 3598
Mid Valley Southkey, Johor : +6019-882 3598
City Mall, Sabah : +6016-810 7733



BAYARAN ANSURAN DARI RM88*
sebulan

MP : RM2,300

Keahlian Baru

RM1,890

* Bayaran Ansuran Mudah 0% Faedah



Titanium Tulen Platinum sehingga **99.79%**



eions 华语
eions English
eions MALAY



www.e-ions.com

Hidup Lebih Sehat dengan Hentikan Radikal Bebas

Badan kita membangunkan radikal bebas kerana tekanan, pencemaran, diet tidak sihat dan pilihan gaya hidup yang buruk. Belajar untuk meneutralkan dan mengimbangi badan kita radikal bebas adalah kunci untuk menjaga tubuh kita sihat.



TEKANAN



PENCEMARAN



PEMAKANAN TIDAK SIHAT



TABIAT BURUK



RASA MUDA LAGI

Kajian telah menunjukkan dari masa ke masa bahawa minum air kaya hidrogen dapat membantu anda pulih lebih cepat, kelihatan lebih muda, mengawal berat badan bantuan, & berasa hebat.



MENINGKATKAN SISTEM IMUN

Minum 2-3 Liters H² air kaya sehari adalah seperti memakan pinggan superfoods. Menjaga tahap tenaga yang tinggi dan sistem imun anda kuat.



MUDAH ALIH

Kemudahan dengan saiz kecil, bawa ke mana saja. Cukup masukkan ke dalam kancing atau kotak bagasi anda. Jadi, anda boleh menikmati hidrogen molekul di mana sahaja anda pergi.



MINDA & TUBUH LEBIH SIHAT

Minum air hydrogen molekul setiap hari akan membantu anda pulih lebih cepat selepas latihan & memaksimumkan ketahanan fizikal tetapi juga meningkatkan kualiti memori & tidur.


CARA PENGGUNAAN

untuk Pengguna Kali Pertama

Penuhkan Botol Hidrogen Negatif Mudah Alih dengan air paip selama 30 minit sebelum digunakan

Langkah 1

Sambungkan kabel USB mikro yang disediakan **Caj selama 30 minit** (Lampu akan bertukar dari Merah ke Hijau) (penggunaan boleh mencapai 50-70 kali)



Mengecas: Lampu **Merah**

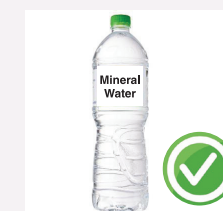
caj selepas 30 minit



Penuh Dicaj : Lampu **Hijau**

Langkah 2

Tuang Air Mineral / Bersih (dilarang menggunakan Air RO) dalam botol



Langkah 3

Tekan lama butang sehingga kelihatan lampu hijau
Tekan sekali lagi untuk mula beroperasi



Langkah 4

Tunggu 3 saat untuk mula beroperasi. Lampu akan malap selepas 1 minit. Putarkan penutup botol dan menikmati Air Hidrogen anda



3 saat



1 min

